

Verenigingsenquête ‘Meedoen Alle Jeugd door Sport’-programma

In opdracht van het Ministerie van Volksgezondheid, Welzijn en Sport

**Jan-Willem van der Roest
Remco Hoekman**

© *W.J.H. Mulier Instituut*
's-Hertogenbosch, januari 2011

*W.J.H. Mulier Instituut
Centrum voor sociaal-wetenschappelijk sportonderzoek*

*Postbus 188
5201 AD 's-Hertogenbosch*

*t 073-6126401
f 073-6126413
e info@mulierinstituut.nl
i www.mulierinstituut.nl*

Inhoudsopgave

1.	Inleiding	5
1.1	Aanleiding	5
1.2	Onderzoeksopzet	5
2.	Resultaten	7
2.1	Achtergrond verenigingen	7
2.2	Imago en omgangsvormen	8
2.3	Doelstellingen Meedoen-programma	8
2.4	Evaluatie onderdelen Meedoen	9
2.5	Belemmeringen	11
2.6	Samenwerking en uitvoering Meedoen-programma	12
2.7	Continuïteit	13
2.8	Advies	14
3.	Conclusie	17
	Literatuur	19
	Bijlage 1: Onderzoeksverantwoording	21
	Bijlage 2: Resultaten naar etnische verhouding	23
	Bijlage 3: Resultaten naar sportbond	32
	Bijlage 4: Resultaten naar gemeente	47

1. Inleiding

Het programma *Meedoen Alle Jeugd door Sport (Meedoen)* loopt in 2010 ten einde. Dit betekent dat de eindbalans van het project opgemaakt kan gaan worden. Het Mulier Instituut heeft vanaf het begin van het programma de monitoring verzorgd (Frelier, Nuijten & Breedveld, 2007; Frelier & Breedveld, 2008; Hoekman, Kemper & Frelier, 2008; Frelier & Breedveld, 2010). Deze verenigingsstudie is de evaluatie van het project door de verantwoordelijke verenigingsbestuurders en/of uitvoerders van het project bij de verenigingen. Later dit jaar zal de eindbalans worden opgemaakt in een eindmeting 'programma Meedoen alle jeugd door sport 2006 – 2010', die door het Mulier Instituut zal worden uitgevoerd.

Eerder onderzoek naar het Meedoen-programma bood al inzicht in hoe het project verliep en welke resultaten in het programma werden behaald en welke uitdagingen nog in het verschiet lagen. In dit onderzoek zal de Verdiepingsstudie 'Sport en integratie: vanzelfsprekend maar niet vanzelf' (Hoekman, Kemper & Frelier, 2008) vaak worden aangehaald. In dat onderzoek werd de bereidheid van verenigingen om zichzelf open te stellen voor allochtone leden gemeten. Dit werd gedaan door te vragen naar de opvattingen en gedragsregels binnen de verenigingen. Door een vergelijking te maken met dat onderzoek, is het mogelijk om te zien of er in de laatste twee jaar van het Meedoen-programma ontwikkelingen zijn geweest in de participatie van jonge allochtonen in en door sport.

1.1 Aanleiding

Het Meedoen-programma werd ingesteld om de participatie en de betrokkenheid van allochtone jeugd -en hun ouders- bij sportverenigingen te vergroten. De sportvereniging geldt binnen de Nederlandse maatschappij als ontmoetingsplaats van mensen en fungeert, naast haar sportieve betekenis, als plek waar mensen bij elkaar komen en contacten opdoen.

Het doel van het Meedoen-programma bestaat uit drie delen. Het richt zich op participatie van allochtone jongeren *in* de sport, participatie *door* de sport en op re-integratie van moeilijk opvoedbare kinderen bij sportverenigingen (Ministerie van VWS, 2005).

Deze rapportage richt zich specifiek op de (kwantitatieve) evaluatie van het Meedoen-programma door de kaderleden van de verenigingen. Deze kaderleden zijn vaak direct betrokken geweest bij de uitvoering van het programma en hebben dus een goed beeld over hoe het programma binnen hun vereniging is verlopen.

1.2 Onderzoekopzet

De eindmeting bij de verenigingen is in het voorjaar van 2010 door het Mulier Instituut uitgezet bij 537 verenigingen en werd ingevuld door 357 verenigingen (66%). De vragenlijst is ingevuld door verenigingen bij verschillende bonden en verschillende gemeenten in Nederland. De resultaten worden gekleurd door het aantal verenigingen dat aangesloten is bij de KNVB en de KNKF (respectievelijk 146 en 75 verenigingen, zie tabel 1.1). Deze verenigingen nemen tweederde van alle vragenlijsten voor hun rekening. De vragenlijst werd meestal ingevuld door een bestuurslid, die vaak bestuurlijke en/of uitvoerende verantwoordelijkheid voor het project droegen (zie bijlage 1).

De uitkomsten zijn vervolgens geanalyseerd en waar mogelijk vergeleken met eventuele eerdere uitkomsten in het Meedoen-programma.

Tabel 1.1 Respons uitgezette vragenlijsten

	Uitgezette vragenlijsten	Geretourneerde vragenlijsten	Responspercentage
	Aantal	Aantal	%
NBB	32	32	100
JBN	25	25	100
KNBSB	9	9	100
KNKV	20	18	90
KNGU	23	18	78
KNKF	100	75	75
Atletiekunie	20	13	65
KNVB	276	146	53
KNZB	32	16	50
Weet niet / onbekend		5	
Totaal	537	357	66

Bron: Mulier Instituut (Evaluatie Meedoen-programma verenigingen, 2010)

2. Resultaten

In dit hoofdstuk is aandacht voor de ervaringen van verenigingen met het Meedoen-programma. Gekeken wordt naar de vraag of het project heeft bijgedragen aan de participatie van allochtone jongeren en wat het project de verenigingen verder heeft opgeleverd. Ook zal de samenwerking van de verenigingen met verschillende partijen worden besproken. Waar mogelijk wordt een vergelijking gemaakt met de verdiepingstudie uit 2008 'Sport en integratie: vanzelfsprekend maar niet vanzelf' (Hoekman, Kemper & Frelief, 2008). In dit hoofdstuk wordt gesproken over verenigingen met 'meer' en 'minder' allochtone leden. Verenigingen met minder dan een derde aan allochtone leden zijn getypeerd als *verenigingen met 'minder allochtone leden'*. Verenigingen die meer dan een derde allochtone leden binnen de gelederen hebben zijn daarentegen getypeerd als *'verenigingen met meer allochtone leden'*. Deze grens van meer of minder dan een derde allochtonen is ingegeven vanuit de wens te komen tot twee in aantal even grote groepen van verenigingen.

2.1 Achtergrond verenigingen

In de vragenlijst is de respondenten gevraagd de eigen vereniging te beoordelen in zowel bestuurlijk als financieel opzicht. Van de deelnemende verenigingen, ziet tweederde zichzelf in bestuurlijk of financieel opzicht als sterke of zeer sterke vereniging. Dit is vergelijkbaar met de landelijke cijfers uit de Verenigingsmonitor, waarin vierenzestig procent van de verenigingen zichzelf financieel gezond acht (Van Kalmthout & de Jong, 2010). De verenigingen met 'meer allochtone leden' zien zichzelf vaker als zwakke vereniging (41%) ten opzichte van de verenigingen met 'minder allochtone leden' (25%) (zie tabel 2.1).

Ook werd de verenigingen gevraagd naar eventuele vrijwilligerstekorten. In de Verenigingsmonitor gaf tweeënzestig procent aan het kadertekort binnen de vereniging als een knelpunt te zien (Van Kalmthout & De Jong, 2010). Bij de verenigingen uit het Meedoen-programma ligt dit percentage iets lager, ruim de helft van alle verenigingen geeft aan te kampen met een tekort. Vooral voetbalverenigingen hebben vaak (79%) te maken met een vrijwilligerstekort, terwijl kracht- en fitnessverenigingen juist aangeven over voldoende vrijwilligers te beschikken (67%, zie bijlage 3).

Verder beschikte een derde van alle verenigingen over een combinatiefunctionaris en werden bij ruim de helft van de verenigingen door scholieren maatschappelijke stages gelopen. Een derde van alle verenigingen beschikt bovendien over een dependance, bij de helft van deze groep is de dependance gestart tijdens het Meedoen-programma. In deze statistieken zijn overigens geen opvallende verschillen tussen de verenigingen met 'meer en minder allochtone leden' (zie bijlage 2).

Tabel 2.1 Hoe typeert u de club in bestuurlijk/financieel opzicht? (in procenten)

	Niet sterk	Sterk	Zeer sterk	Weet niet
	(n=353)			
Verenigingen met 'minder allochtone leden'	25	64	8	3
Verenigingen met 'meer allochtone leden'	41	51	3	4
Alle verenigingen	34	56	6	3

Bron: Mulier Instituut (Evaluatie Meedoen-programma verenigingen, 2010)

Tabel 2.2 Beschikt uw club over voldoende vrijwilligers? (in procenten)

	Nee	Ja	Weet niet
			(n=354)
Verenigingen met 'minder allochtone leden'	59	36	5
Verenigingen met 'meer allochtone leden'	56	39	5
Alle verenigingen	56	38	5

Bron: Mulier Instituut (Evaluatie Meedoen-programma verenigingen, 2010)

2.2 Imago en omgangsvormen

Binnen de deelnemende verenigingen zijn weinig zorgen over de dagelijkse omgangsvormen. Bijna alle verenigingen (91%) geven aan dat mensen binnen hun vereniging op een prettige manier met elkaar omgaan en bij tweederde van de verenigingen voelen de leden zich sterk betrokken (zie bijlage 2). Dit kwam ook naar voren in de verdiepingstudie, waaruit bleek dat negentig procent van zowel de autochtone als de allochtone leden tevreden is over de manier waarop men met elkaar omgaat. Verder hebben de meeste verenigingen (83%) volgens de verenigingsvertegenwoordigers een goed imago in de wijk. Hierbij moet worden aangemerkt dat de verenigingen met 'minder allochtone leden' een beter imago hebben dan de verenigingen met 'meer allochtone leden' (91% tegenover 78%, zie bijlage 2).

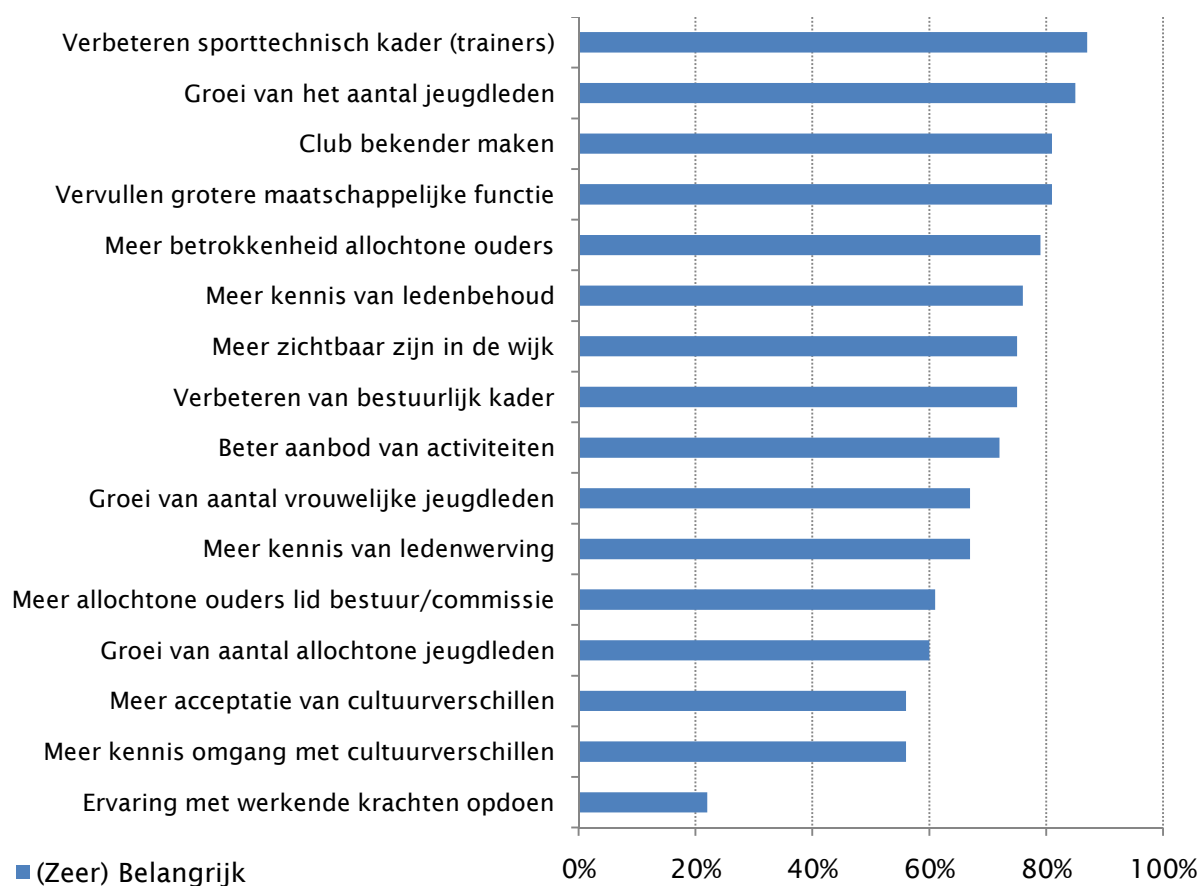
Over de bestrijding van discriminatie zijn de verenigingen positief. Bij negen op de tien verenigingen wordt er volgens de verenigingsvertegenwoordigers iets van gezegd als er binnen de vereniging wordt gediscrimineerd. Dit is vergelijkbaar met het percentage wat onder autochtone en allochtone leden naar voren kwam in de eerdere verdiepingsstudie. Ook wordt bij ruim driekwart van de verenigingen (77%) volgens de verenigingsvertegenwoordigers rekening gehouden met de wensen en gewoonten van anderen.

2.3 Doelstellingen Meedoen-programma

Het Meedoen-programma richt zich vooral op het stimuleren van betrokkenheid en participatie van allochtone jeugd en hun ouders door sport. Door te werken aan deze doelstellingen kunnen echter ook algemene doelen van een sportvereniging (zoals ledengroei, meer kennis, verbetering kader) worden bereikt.

Uit figuur 2.1 blijkt dat het juist die algemene doelen zijn die bij aanvang van het Meedoen-programma belangrijk waren voor verenigingen. Vooral het verbeteren van het sporttechnisch kader (87%) en de groei van het aantal jeugdleden (85%) worden genoemd als speerpunten bij het project. In de verdiepingstudie bleek ook al dat de verbetering van het kader als één van de succesfactoren van het Meedoen-programma wordt beschouwd.

Figuur 2.1 Doelen bij aanvang Meedoen-programma (in procenten van alle verenigingen)



Bron: Mulier Instituut (Evaluatie Meedoen-programma verenigingen, 2010)

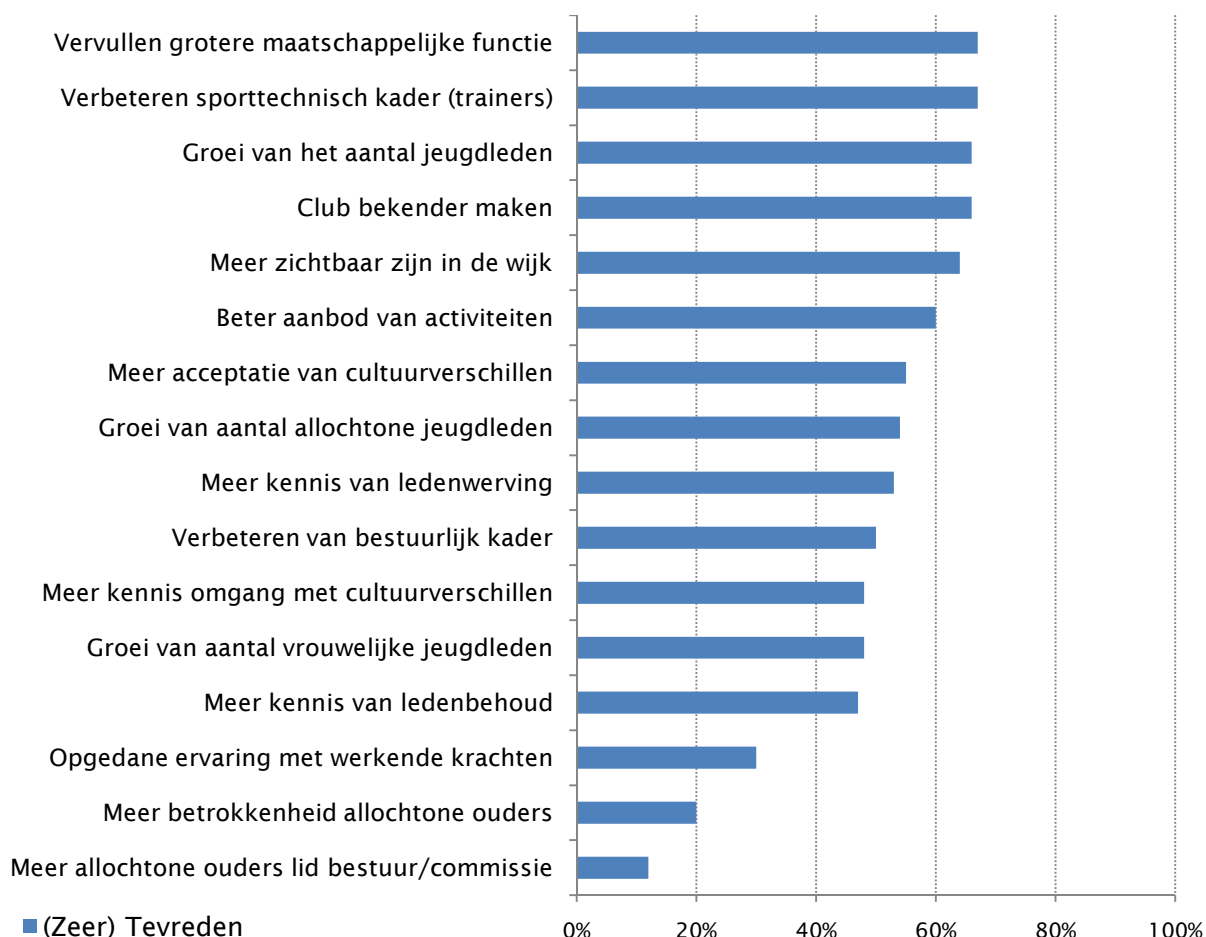
De betrokkenheid van allochtone ouders (79%), de groei van het aantal vrouwelijke leden (67%) en de groei van het aantal allochtone jeugdleden (60%) worden minder vaak genoemd. Andere op cultuurverschillen gerichte doelen zoals de acceptatie van en de kennis van omgang met cultuurverschillen (beide 56%) zijn minder belangrijke doelen van het Meedoen-programma voor de verenigingen.

Er zijn duidelijke verschillen te bemerken in de doelstellingen van verenigingen met 'minder allochtone leden' en de verenigingen met 'meer allochtone leden'. De verenigingen met 'meer allochtone leden' vinden de betrokkenheid van allochtone ouders belangrijker dan de verenigingen met 'minder allochtone leden' (85% tegenover 71%, zie bijlage 2). Ook hebben zij zich vaker ten doel gesteld dat meer ouders van allochtone kinderen lid worden van het bestuur of van een commissie (69% tegenover 51%, zie bijlage 2).

2.4 Evaluatie onderdelen Meedoen

De doelen die in de vorige paragraaf zijn behandeld, worden hier weer behandeld. In de vragenlijst werd de verenigingen gevraagd aan te geven hoe tevreden ze zijn met wat er tot nu toe is bereikt. Verenigingen blijken vooral tevreden te zijn over hun vernieuwde positionering (zie figuur 2.2).

Figuur 2.2 Tevredenheid over tot nu bereikte doelen (in procenten van alle verenigingen)



Bron: Mulier Instituut (Evaluatie Meedoen-programma verenigingen, 2010)

Over het vervullen van een grotere maatschappelijke functie, het verbeteren van het sporttechnisch kader, de groei van het aantal jeugdleden, het bekender maken van de vereniging, de zichtbaarheid in de wijk en het aanbod van de activiteiten is ongeveer tweederde van de verenigingen tevreden. Men is minder tevreden over de groei van de betrokkenheid van allochtone ouders (20%) en de groei van het aantal allochtone ouders in besturen en commissies van de verenigingen (12%), terwijl de betrokkenheid van allochtone ouders toch bij driekwart van de verenigingen een prioriteit was (zie figuur 2.1). De verenigingen met 'meer allochtone leden' geven overigens aan hier meer tevreden te zijn dan de verenigingen met 'minder allochtonen'. Een kwart van de verenigingen met 'meer allochtone leden' is tevreden over de vergroting van de betrokkenheid van de allochtone ouders, terwijl dit bij de andere verenigingen bij dertien procent het geval is. Ook de deelname van allochtone ouders aan besturen en commissies stemt de respondenten bij allochtone verenigingen meer tevreden dan de respondenten bij autochtone verenigingen (17% tegenover 7%, zie bijlage 2). Verder valt op dat het vooral de verenigingen met 'meer allochtone leden'

zijn die tevreden zijn over de groei van het aantal allochtone jeugdleden (66% tegenover 44%, zie bijlage 2).

2.5 Belemmeringen

Het project leidt niet op alle terreinen tot een grote tevredenheid over de behaalde doelen. Clubs ondervinden namelijk ook enkele belemmeringen bij behalen van de doelstellingen. Vooral het vinden van nieuw kader (62%) en het kadertekort (55%) zelf zijn problematisch voor de deelnemende verenigingen. Op het gebied van financiële middelen valt op dat de verenigingen met 'minder allochtone leden' veel minder problemen hebben dan de verenigingen met 'meer allochtone leden'. Drieëntwintig procent van de verenigingen met 'minder allochtone leden' zegt gehinderd te zijn door financiële beperkingen, terwijl 42 procent van de verenigingen met 'meer allochtone leden' met deze beperkingen te maken had (zie tabel 2.3).

Figuur 2.3 Belemmeringen bij het bereiken van doelen (in procenten van alle verenigingen)



Bron: Mulier Instituut (Evaluatie Meedoen-programma verenigingen, 2010)

Tabel 2.3 Verenigingen gehinderd door financiële beperkingen (in procenten van alle verenigingen)

	Alle verenigingen (n=346)	'Verenigingen met minder allochtone leden' (n=133)	'Verenigingen met meer allochtone leden' (n=189)
(In het geheel) Niet gehinderd	38	49	29
Neutraal	28	28	29
(Sterk) Gehinderd	35	23	42

Bron: Mulier Instituut (Evaluatie Meedoen-programma verenigingen, 2010)

2.6 Samenwerking en uitvoering Meedoen-programma

Tijdens het Meedoen-programma werkten de verenigingen samen met een behoorlijk aantal partners. In de vragenlijst is de respondenten gevraagd deze samenwerkingsverbanden te beoordelen. Er werd door de verenigingen onder andere samengewerkt met bonden, gemeenten, scholen, wijkinstellingen en andere sportverenigingen. Geen van de samenwerkingsverbanden stemt tot grote ontevredenheid (zie tabel 2.4).

Tabel 2.4 Tevredenheid samenwerkingsverbanden¹ (in procenten van alle verenigingen)

	(n=306)		
	(Zeer) Ontevreden	Neutraal	(Zeer) Tevreden
Informatie vanuit de bond	9	17	74
Ondersteuning vanuit de bond	9	16	75
De samenwerking met scholen	18	23	59
De samenwerking met andere verenigingen	24	36	39
De samenwerking met wijkinstellingen	27	32	42
Informatie vanuit de gemeente	28	33	38
Ondersteuning vanuit de gemeente	31	31	38

Bron: Mulier Instituut (Evaluatie Meedoen-programma verenigingen, 2010)

De ondersteuning en informatie van de gemeente bevalt de verenigingen het minst goed, drie op de tien verenigingen is ontevreden over de informatievoorziening en de ondersteuning vanuit de gemeente. Over de samenwerking met de bonden zijn de verenigingen aanmerkelijk positiever, driekwart van de verenigingen is (zeer) tevreden over zowel de informatievoorziening als de ondersteuning vanuit de bond. Hierbij moet worden opgemerkt dat de verenigingen de projectfinanciering en -ondersteuning ontvingen via de bonden. De samenwerking met scholen verloopt over het algemeen naar wens. De samenwerking met andere verenigingen en wijkinstellingen kan volgens de respondenten beter (zie tabel 2.4).

Tabel 2.5 Tevredenheid uitvoering Meedoen-programma (in procenten van alle verenigingen)

	(n=337)		
	(Zeer) Ontevreden	Neutraal	(Zeer) Tevreden
Draagvlak binnen het bestuur	7	21	72
Draagvlak bij trainers en kaderleden	6	25	69
Draagvlak voor het project bij leden	10	36	53
Administratie en verantwoording	13	40	47
Het beschikbare promotiemateriaal	19	47	35
Tijdsdruk gelegd op vereniging/vrijwilligers	19	47	35

Bron: Mulier Instituut (Evaluatie Meedoen-programma verenigingen, 2010)

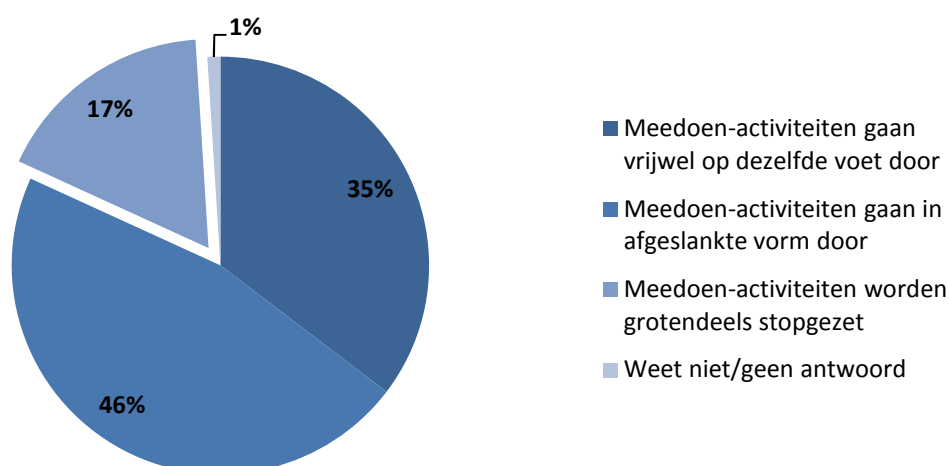
¹ In de vragenlijst was geen aandacht voor de samenwerking tussen verenigingen enerzijds en het Ministerie van VWS en/of NISB.

De verenigingen geven aan tevreden te zijn over het draagvlak voor het project binnen het bestuur en bij de trainers en kaderleden. Over het draagvlak bij de leden is men iets minder enthousiast, maar ruim de helft van de respondenten is hier nog altijd tevreden over. Over het tijdsbeslag van het Meedoen-programma zijn de verenigingen niet enthousiast, maar erg ontevreden is men ook niet.

2.7 Continuïteit

Ondanks het feit dat niet alle verwachtingen zijn uitgekomen en een flink aantal verenigingen aangeeft belemmeringen te hebben gekend tijdens het programma, stemt het Meedoen-programma tot nu toe tot redelijke tevredenheid bij de verenigingen. Het merendeel spreekt de verwachting uit dat de activiteiten zullen worden voortgezet, al dan niet in afgeslankte vorm. Er zijn hierbij overigens geen grote verschillen te zien tussen de verenigingen met 'minder allochtone leden' en de verenigingen met 'meer allochtone leden'.

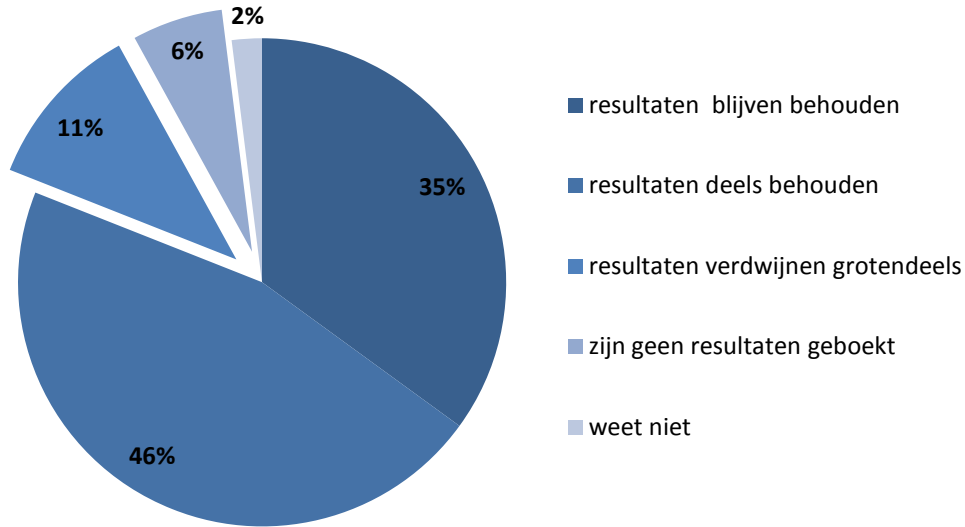
Figuur 2.4 Verwachting ten aanzien van aflopen Meedoen-programma (in procenten van alle verenigingen)



Bron: Mulier Instituut (Evaluatie Meedoen-programma verenigingen, 2010)

Het grootste deel van de verenigingen is positief over de toekomst van de doelen die in het Meedoen-programma werden gesteld (figuur 2.5). De meeste verenigingen verwachten dat de resultaten die tot nu toe behaald zijn deels of volledig behouden zullen blijven. Een minderheid denkt echter dat de resultaten zullen verdwijnen of dat er geen resultaten zijn behaald. Bij de behaalde resultaten is geen verschil te zien tussen verenigingen met 'minder allochtone leden' en de verenigingen met 'meer allochtone leden'.

Figuur 2.5 Gevolgen ten aanzien van tot nu toe behaalde resultaten (in procenten van alle verenigingen)

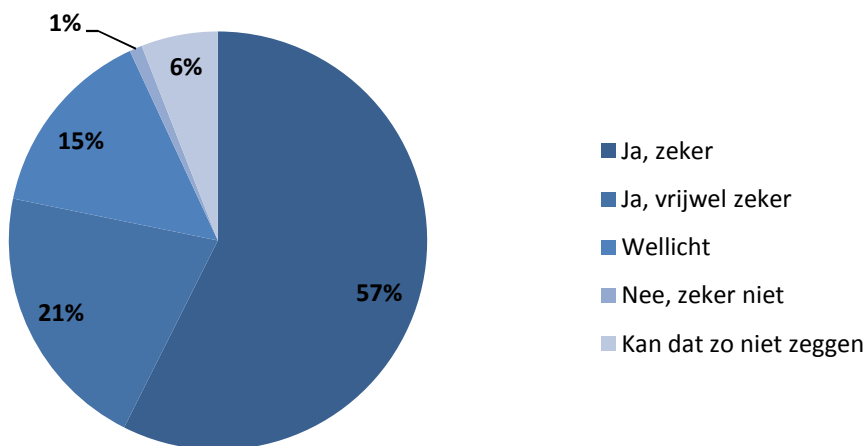


Bron: Mulier Instituut (Evaluatie Meedoen-programma verenigingen, 2010)

2.8 Advies

Tenslotte werd de verenigingen gevraagd of zij deelname aan een project als het Meedoen-programma zouden adviseren aan andere verenigingen (zie figuur 2.6). Het grootste deel van de verenigingen zegt een andere vereniging zeker of vrijwel zeker te adviseren mee te doen aan een programma als het Meedoen-programma².

Figuur 2.6 Zou u een collega vereniging adviseren aan een programma als 'Meedoen' deel te nemen? (in procenten van alle verenigingen)



Bron: Mulier Instituut (Evaluatie Meedoen-programma verenigingen, 2010)

² In de verdiepingstudie die nog volgt gaan we nader in op de vraag waarom een soortgelijk programma wordt aangeraden bij andere verenigingen, en gaan we na of dit zeer positieve resultaat mogelijk het gevolg is van een selectieve respons.

Hoewel één op de vijf verenigingen twijfelt over het af te geven advies, geeft slechts één procent van de verenigingen een negatief advies af. Ook bij deze vraag zijn geen grote verschillen te zien tussen de verenigingen met 'meer en die met minder allochtone leden'.

3. Conclusie

In deze rapportage zijn resultaten besproken van het schriftelijke onderzoek dat in het voorjaar van 2010 is uitgevoerd bij verenigingen die hebben deelgenomen aan het programma 'Meedoen Alle Jeugd door Sport'. De uitkomsten van dit onderzoek worden later dit jaar aangevuld met de resultaten uit interviews die worden afgenomen bij een twintigtal verenigingen. Deze gegevens worden vervolgens opgenomen in de eindevaluatie van het Meedoen-programma. De belangrijkste resultaten van deze schriftelijke verenigingssmeting zijn de volgende:

- De belangrijkste doelen bij aanvang van het Meedoen-programma waren de groei van het aantal jeugdleden en de verbetering van het sporttechnisch kader.
- Een derde van alle verenigingen uit het Meedoen-programma werkt samen met een combinatiefunctionaris, een derde van de verenigingen beschikt over een dependance en bij ruim de helft van de verenigingen wordt door scholieren een maatschappelijke stage gelopen.
- Verenigingen zijn vooral tevreden over het vervullen van een grotere maatschappelijke functie en het verbeteren van het sporttechnisch kader als uitkomsten van het Meedoen-programma.
- Over de betrokkenheid en de participatie van allochtone ouders zijn de verenigingen minder tevreden.
- De belangrijkste belemmering tijdens het Meedoen-programma is het vinden van nieuw kader.
- Verenigingen met 'meer allochtone leden' hebben meer last van financiële belemmeringen dan verenigingen met 'minder allochtone leden'.
- Verenigingen zijn over het algemeen tevreden over de samenwerking met bonden, gemeenten, wijkinstellingen en scholen. Verenigingen zijn het meest tevreden over de ondersteuning van bonden en meest ontevreden over de ondersteuning van gemeenten.
- De meeste verenigingen verwachten dat zij de activiteiten uit het Meedoen-programma (al dan niet in afgeslankte vorm) zullen voortzetten.
- De meeste verenigingen denken dat de resultaten van het Meedoen-programma volledig of deels behouden blijven.
- De meeste verenigingen zouden andere verenigingen adviseren te participeren in een project als het Meedoen-programma. Bijna geen enkele vereniging raadt dit andere verenigingen bij voorbaat af.

Literatuur

Frelier, M., Nuijten, S. & Breedveld, K. (2007). *Meedoen allochtone jeugd door sport. Stand van zaken per 1 juni 2007*, 's-Hertogenbosch: W.J.H. Mulier Instituut.

Frelier, M. & Breedveld K. (2008). *Meedoen allochtone jeugd door sport. Tussenmeting 2008*, 's-Hertogenbosch: W.J.H. Mulier Instituut.

Frelier, M. & Breedveld, K. (2010). *Meedoen alle jeugd door Sport. 2-meting 2009*, 's-Hertogenbosch: W.J.H. Mulier Instituut.

Hoekman, R., Kemper, F. & Frelier, M. (2008). *Sport en integratie: vanzelfsprekend maar niet vanzelf. Verdiepingstudie Meedoen Allochtone Jeugd door Sport*, 's-Hertogenbosch: W.J.H. Mulier Instituut.

Van Kalmthout, J. & de Jong, M. (2010) *Verenigingsmonitor 2009, basis*. 's-Hertogenbosch: W.J.H. Mulier Instituut.

Ministerie van VWS (2005). *Tijd voor sport*. Den Haag: Ministerie van VWS.

Bijlage 1: Onderzoeksverantwoording

Bij welke bond bent u aangesloten?

	Aantal	%
KNVB	146	41
KNKF	75	21
NBB	32	9
JBN	25	7
KNGU	18	5
KNKV	18	5
KNZB	16	4
Atletiekunie	13	4
KNBSB	9	3
Weet niet/onbekend	5	1
Totaal	357	100

In welke gemeente is uw vereniging gevestigd?

	Aantal	%
Amsterdam	49	14
Den Haag	44	12
Rotterdam	42	12
Enschede	33	9
Eindhoven	32	9
Andere gemeente	31	9
Utrecht	28	8
Tilburg	23	6
Nijmegen	20	6
Arnhem	18	5
Zaanstad	18	5
Dordrecht	17	5
Geen antwoord	2	1
Totaal	357	100

Wat is uw functie binnen de club?

	Aantal	%
bestuurslid, geen voorzitter	128	36
voorzitter	122	34
eigenaar/directeur/vennoot	25	7
coördinator evenementen/jeugd/projecten	18	5
verenigingsleid(st)er/manager	18	5
(hoofd)trainer	15	4
anders, niet verder benoemd	10	3
verenigingsondersteuner	9	3
lid projectgroep/commissie	6	2
combinatie functionaris	4	1
weet niet/geen antwoord	2	1
Total	357	100

Wat is uw relatie met het Meedoen-project?

	Aantal	%
bestuurlijk verantwoordelijk voor het project	161	45
verantwoordelijk voor de uitvoering van het project	87	24
anders	53	15
bestuurlijk en uitvoerend verantwoordelijk	51	14
weet niet/geen antwoord	5	1
Total	357	100

Bijlage 2: Resultaten naar etnische verhouding (in procenten van alle verenigingen)

	Totaal (n=357)	Minder dan 1/3 allochtoon (n=140)	Minstens 1/3 allochtoon (n=192)
Kent uw club ook nog een dependance?			
ja, die kenden we altijd al	19	19	17
ja, die is gestart tijdens het Meedoen-programma	17	15	18
nee	63	65	64
weet niet	2	1	2
Beschikt uw club over betaalde combinatiefunctionaris?			
ja	30	34	28
nee	68	64	71
weet niet	2	2	1
Wordt er bij uw club 'maatschappelijke stage' gelopen?			
ja	56	56	58
nee	42	44	40
weet niet	2	1	2
Leden voelen zich sterk betrokken bij de club?			
Mee oneens	9	6	12
neutraal	26	29	26
mee eens	64	65	62
De club weet ook specifieke groepen te bereiken?			
mee oneens	10	13	9
neutraal	30	32	28
mee eens	60	55	63
Hoe typeert u de club in bestuurlijk/financieel opzicht?			
Zeer sterk	6	8	3
sterk	56	64	51
niet sterk	34	25	41
weet niet	3	3	4
Beschikt uw club over voldoende vrijwilligers?			
ja	38	36	39
nee	56	59	56
weet niet	5	5	5

	Totaal	Minder dan 1/3 allochtoon	Minstens 1/3 allochtoon
Club beschikt over duidelijke missie en visie?			
mee oneens	6	5	7
neutraal	19	24	14
mee eens	75	71	78
De club heeft een goed imago in de wijk?			
mee oneens	4	4	5
neutraal	12	5	17
mee eens	83	91	78
Men houdt rekening met wensen/gewoonten van alle leden?			
mee oneens	3	2	4
neutraal	19	19	18
mee eens	77	79	79
Mensen gaan op een prettige manier met elkaar om?			
mee oneens	1	0	2
neutraal	8	5	12
mee eens	91	95	87
Bij discriminatie wordt er onmiddellijk iets van gezegd?			
mee oneens	3	4	2
neutraal	7	8	6
mee eens	91	88	92
Groei van het aantal jeugdleden belangrijk?			
onbelangrijk	6	6	6
neutraal	9	12	8
belangrijk	85	82	86
Groei van aantal allochtone jeugdleden belangrijk?			
onbelangrijk	13	5	19
Neutraal	28	33	24
Belangrijk	60	61	57
Groei van aantal vrouwelijke jeugdleden belangrijk?			
onbelangrijk	10	7	13
neutraal	23	25	23
belangrijk	67	69	65
Meer betrokkenheid allochtone ouders belangrijk?			
onbelangrijk	5	6	4
neutraal	17	23	11
belangrijk	79	71	85

	Totaal	Minder dan 1/3 allochtoon	Minstens 1/3 allochtoon
Meer allochtone ouders lid bestuur/commissie belangrijk?			
onbelangrijk	11	13	9
neutraal	28	36	22
belangrijk	61	51	69
Verbeteren sporttechnisch kader (trainers) belangrijk?			
onbelangrijk	4	4	4
neutraal	9	8	8
belangrijk	87	87	88
Verbeteren van bestuurlijk kader belangrijk?			
onbelangrijk	7	14	3
neutraal	18	16	18
belangrijk	75	71	79
Ervaring met werkende krachten opdoen belangrijk?			
onbelangrijk	42	44	40
neutraal	36	33	40
belangrijk	22	23	20
Meer kennis omgang met cultuurverschillen belangrijk?			
onbelangrijk	13	14	11
neutraal	32	32	34
belangrijk	56	54	55
Meer acceptatie van cultuurverschillen belangrijk?			
onbelangrijk	14	16	13
neutraal	30	32	30
belangrijk	56	53	57
Beter aanbod van activiteiten belangrijk?			
onbelangrijk	7	5	7
neutraal	22	23	22
belangrijk	72	72	72
Meer kennis van ledenwerving belangrijk?			
onbelangrijk	12	11	11
neutraal	20	23	19
belangrijk	67	66	70
Meer kennis van ledenbehoud belangrijk?			
onbelangrijk	8	7	7
neutraal	16	16	16
belangrijk	76	77	76

	Totaal	Minder dan 1/3 allochtoon	Minstens 1/3 allochtoon
Meer zichtbaar zijn in de wijk belangrijk?			
onbelangrijk	9	8	8
neutraal	16	18	14
belangrijk	75	74	78
Vervullen grotere maatschappelijke functie belangrijk?			
onbelangrijk	4	4	4
neutraal	15	20	12
belangrijk	81	76	84
Club bekender maken belangrijk?			
onbelangrijk	3	4	3
neutraal	15	15	16
belangrijk	81	82	81
Tevreden over groei van het aantal jeugdleden?			
ontevreden	11	10	12
neutraal	22	23	20
tevreden	66	67	67
Tevreden over groei van aantal allochtone jeugdleden?			
ontevreden	12	20	5
neutraal	34	36	32
tevreden	54	44	62
Tevreden over groei van aantal vrouwelijke jeugdleden?			
ontevreden	23	24	23
neutraal	29	26	30
tevreden	48	50	47
Tevreden over meer betrokkenheid allochtone ouders?			
ontevreden	42	44	38
neutraal	38	43	35
tevreden	20	13	26
Tevreden meer allochtone ouders lid bestuur/commissie?			
ontevreden	50	48	51
neutraal	37	45	32
tevreden	12	7	17

	Totaal	Minder dan 1/3 allochtoon	Minstens 1/3 allochtoon
Tevreden over verbeteren sporttechnisch kader?			
ontevreden	9	11	8
neutraal	24	20	26
tevreden	67	69	66
Tevreden over verbetering van bestuurlijk kader?			
ontevreden	15	17	13
neutraal	35	33	35
tevreden	50	49	51
Tevreden over opgedane ervaring met werkende krachten?			
ontevreden	15	15	15
neutraal	54	51	59
tevreden	30	34	26
Tevreden over kennis omgang met cultuurverschillen?			
ontevreden	8	10	6
neutraal	44	48	43
tevreden	48	42	51
Tevreden over meer acceptatie van cultuurverschillen?			
ontevreden	6	6	6
neutraal	39	46	35
tevreden	55	49	58
Tevreden over aanbod van activiteiten?			
ontevreden	6	5	6
neutraal	34	29	36
tevreden	60	66	58
Tevreden over kennis van ledenwerving?			
ontevreden	9	10	7
neutraal	38	37	38
tevreden	53	53	55
Tevreden over kennis van ledenbehoud?			
ontevreden	11	12	10
neutraal	42	41	41
tevreden	47	47	48

	Totaal	Minder dan 1/3 allochtoon	Minstens 1/3 allochtoon
Tevreden over zichtbaarheid in de wijk?			
ontevreden	7	6	8
neutraal	29	26	29
tevreden	64	69	63
Tevreden over grotere maatschappelijke functie?			
ontevreden	5	5	4
neutraal	27	27	27
tevreden	67	68	68
Tevreden over bekendheid van de club?			
ontevreden	7	6	7
neutraal	27	25	27
tevreden	66	69	65
Gehinderd door onvoldoende financiële middelen?			
niet gehinderd	38	49	29
neutraal	28	28	29
gehinderd	35	23	42
Gehinderd doordat er onvoldoende kader beschikbaar is?			
niet gehinderd	18	15	18
neutraal	28	29	28
gehinderd	54	56	54
Gehinderd omdat nieuw kader lastig te vinden was?			
niet gehinderd	14	13	16
neutraal	23	24	21
gehinderd	62	63	63
Gehinderd vanwege onvoldoende kwalificaties van kader?			
niet gehinderd	38	40	35
neutraal	36	39	34
gehinderd	27	20	31
Gehinderd omdat accommodaties niet toegerust waren?			
niet gehinderd	52	52	49
neutraal	19	22	17
gehinderd	29	25	33

	Totaal	Minder dan 1/3 allochtoon	Minstens 1/3 allochtoon
Gehinderd door het ontbreken van draagvlak bij leden?			
niet gehinderd	44	50	41
neutraal	34	34	35
gehinderd	22	16	24
Gehinderd door andere zaken?			
niet gehinderd	27	15	31
neutraal	34	50	26
gehinderd	39	35	43
Tevredenheid over de informatie vanuit uw bond?			
ontevreden	9	4	12
neutraal	17	17	19
tevreden	74	78	70
Tevredenheid over de ondersteuning vanuit bond?			
ontevreden	9	5	12
neutraal	16	17	16
tevreden	74	78	71
Tevredenheid over de informatie vanuit uw gemeente?			
ontevreden	28	30	27
neutraal	33	31	35
tevreden	39	39	38
Tevredenheid over de ondersteuning vanuit uw gemeente?			
ontevreden	31	27	34
neutraal	31	35	29
tevreden	38	38	37
Tevredenheid over het beschikbare promotiemateriaal?			
ontevreden	13	11	14
neutraal	35	37	34
tevreden	52	52	52
Tevredenheid over de samenwerking met scholen?			
ontevreden	18	12	22
neutraal	23	20	27
tevreden	59	68	51

	Totaal	Minder dan 1/3 allochtoon	Minstens 1/3 allochtoon
Tevredenheid over de samenwerking met wijkinstellingen?			
ontevreden	27	27	26
neutraal	32	36	32
tevreden	41	37	42
Tevredenheid over de samenwerking met andere clubs?			
ontevreden	24	22	25
neutraal	36	34	38
tevreden	39	44	37
Tevredenheid over draagvlak binnen het bestuur?			
ontevreden	7	8	6
neutraal	21	18	21
tevreden	72	74	73
Tevredenheid over draagvlak bij trainers en kaderleden?			
ontevreden	6	6	6
neutraal	25	24	27
tevreden	69	70	67
Tevredenheid over draagvlak voor het project bij leden?			
ontevreden	11	9	11
neutraal	36	38	37
tevreden	53	53	53
Tevredenheid over tijd gelegd op club/vrijwilligers?			
ontevreden	18	22	15
neutraal	47	49	46
tevreden	35	29	39
Tevredenheid over administratie en verantwoording?			
ontevreden	14	14	12
neutraal	40	44	36
tevreden	47	42	51

	Totaal	Minder dan 1/3 allochtoon	Minstens 1/3 allochtoon
Verwachting ten aanzien van aflopen Meedoen-programma			
meedoen-activiteiten gaan vrijwel op dezelfde voet door	35	37	35
meedoen-activiteiten gaan in afgeslankte vorm door	46	49	45
meedoen-activiteiten worden grotendeels stopgezet	17	12	18
weet niet/geen antwoord	1	2	1
Gevolgen ten aanzien van tot nu toe behaalde resultaten			
die resultaten blijven behouden	35	39	34
die resultaten blijven deels intact	46	47	45
die resultaten zullen grotendeels verdwijnen	11	8	15
er zijn geen resultaten bereikt	6	4	5
weet niet/geen antwoord	1	1	1
Zou u een collega club adviseren om mee te doen?			
ja, zeker	58	56	61
ja, vrijwel zeker	21	21	20
wellicht	15	19	11
nee, zeker niet	1	1	1
kan dat zo niet zeggen	6	4	7

Bijlage 3: Resultaten naar sportbond (in procenten van alle verenigingen)

(n=357)										
	JBN	Atletiek- unie	KNBSB	KNGU	KNKF	KNKV	KNVB	KNZB	NBB	
	(n=25)	(n=13)	(n=9)	(n=18)	(n=75)	(n=18)	(n=146)	(n=16)	(n=32)	
Kent uw club ook nog een dependance?										
ja, die kenden we altijd al	60	15	22	72	27		3	19	16	
ja, die is gestart tijdens het Meedoen-programma	24	31	11	17	32	6	5		34	
nee	16	54	67	11	39	94	90	81	44	
weet niet					3		1		6	
Beschikt uw club over betaalde combinatiefunctionaris?										
ja	32	54	56	56	23	39	21	38	44	
nee	64	38	44	44	76	61	77	63	56	
weet niet	4	8			1		2			
Wordt er bij uw club 'maatschappelijke stage' gelopen?										
ja	64	46	44	39	68	61	55	44	53	
nee	36	54	56	56	29	39	45	56	44	
weet niet				6	3		1		3	
Leden voelen zich sterk betrokken bij de club?										
mee oneens		8		6	4		14	19	13	
neutraal	25	50	22	17	19	11	34	25	22	
mee eens	75	42	78	78	77	89	52	56	66	
De club weet ook specifieke groepen te bereiken?										
mee oneens	4	31	11		5	11	14	13	9	
neutraal	24	31	22	33	17	28	37	31	31	
mee eens	72	38	67	67	77	61	49	56	59	

	JBN	Atletiek- unie	KNBSB	KNGU	KNKF	KNKV	KNVB	KNZB	NBB
Hoe typeert u de club in bestuurlijk/financieel opzicht?									
zeer sterk	24			17	5	11	1	13	3
sterk	52	92	56	67	63	72	49	50	50
niet sterk	24	8	44	17	28	11	45	38	38
weet niet					3	6	4		3
Beschikt uw club over voldoende vrijwilligers?									
ja	64	15	33	61	67	44	18	25	34
nee	24	77	67	39	28	56	79	50	53
weet niet	12	8			5		2	25	9
Club beschikt over duidelijke missie en visie?									
mee oneens		8			1	6	10	6	6
neutraal	4	46	11	22	7	39	21	19	31
mee eens	96	46	89	78	92	56	69	75	63
De club heeft een goed imago in de wijk?									
mee oneens		8					7	23	3
neutraal		8		6	7		22		10
mee eens	100	83	100	94	93	100	71	77	87

	JBN	Atletiek- unie	KNBSB	KNGU	KNKF	KNKV	KNVB	KNZB	NBB
Men houdt rekening met wensen/gewoonten van alle leden?									
mee oneens		8					6	6	3
neutraal	16	23		28	12	17	21	38	27
mee eens	84	69	100	72	88	83	73	56	70
Mensen gaan op een prettige manier met elkaar om?									
mee oneens							1		3
neutraal			11			11	15	13	9
mee eens	100	100	89	100	100	89	83	88	88
Bij discriminatie wordt er onmiddellijk iets van gezegd?									
mee oneens				6		11	3		7
neutraal		17	13			6	13	6	
mee eens	100	83	88	94	100	83	85	94	93
Groei van het aantal jeugdleden belangrijk?									
onbelangrijk		17		11			11	6	6
neutraal	8	17		11	5		14		6
belangrijk	92	67	100	78	95	100	75	94	88
Groei van aantal allochtone jeugdleden belangrijk?									
onbelangrijk				6	1		26	6	19
neutraal	16	17	22	6	15	33	43	25	19
belangrijk	84	83	78	88	84	67	32	69	63

	JBN	Atletiek- unie	KNBSB	KNGU	KNKF	KNKV	KNVB	KNZB	NBB
Groei van aantal vrouwelijke jeugdleden									
belangrijk?	8			18	5	11	14	13	6
onbelangrijk				29	16	50	24	31	19
neutraal	13	42	22	53	79	39	63	56	74
belangrijk	79	58	78						
Meer betrokkenheid allochtone ouders									
belangrijk?		9	11		11		2		13
onbelangrijk				44	25	6	5	27	10
neutraal	35	64		56	64	94	93	73	77
belangrijk	65	27	89						
Meer allochtone ouders lid bestuur/commissie									
belangrijk?	9	10	11		22	22	3		23
onbelangrijk				47	32	33	15	44	30
Neutraal	45	80	22	53	46	44	82	56	47
belangrijk	45	10	67						
Verbeteren sporttechnisch kader (trainers)									
belangrijk?	4	9			3	6	5	6	
onbelangrijk				11	8		7	6	9
neutraal	13	36	11	89	89	94	88	88	91
belangrijk	83	55	89						
Verbeteren van bestuurlijk kader belangrijk?									
belangrijk?	14	36	11		8	6	4	13	6
onbelangrijk				22	25	11	11	6	13
neutraal	41	36	33	78	66	83	85	81	81
belangrijk	45	27	56						

	JBN	Atletiek- unie	KNBSB	KNGU	KNKF	KNKV	KNVB	KNZB	NBB
Ervaring met werkende krachten opdoen									
belangrijk?									
onbelangrijk	43	36	13	29	33	33	46	83	54
neutraal	17	45	50	50	44	50	33	17	27
belangrijk	39	18	38	21	23	17	21		19
Meer kennis omgang met cultuurverschillen									
belangrijk?									
onbelangrijk	4	8		12	8	6	14	13	30
neutraal	33	50	38	24	37	22	31	44	23
belangrijk	63	42	63	65	55	72	55	44	47
Meer acceptatie van cultuurverschillen									
belangrijk?									
onbelangrijk	17	17	13	6	14		12	20	31
neutraal	29	50	13	41	35	33	27	47	17
belangrijk	54	33	75	53	51	67	62	33	52
Beter aanbod van activiteiten belangrijk?									
onbelangrijk	4	8		6	4		10	6	6
neutraal	28	17	11	33	20	6	23	19	25
belangrijk	68	75	89	61	76	94	68	75	69
Meer kennis van ledenwerving belangrijk?									
onbelangrijk	16	20	22	6	7		15	6	16
neutraal	28	50	22	33	22		19	6	19
belangrijk	56	30	56	61	71	100	65	88	66

	JBN	Atletiek- unie	KNBSB	KNGU	KNKF	KNKV	KNVB	KNZB	NBB
Meer kennis van ledenbehoud belangrijk?									
onbelangrijk	16	20	11	6	1		11	6	6
neutraal	24	50	22	28	16		14		13
belangrijk	60	30	67	67	82	100	75	94	81
Meer zichtbaar zijn in de wijk belangrijk?									
onbelangrijk	8	8			5		12	13	16
neutraal	8		11	33	15	6	19	31	9
belangrijk	84	92	89	67	80	94	69	56	75
Vervullen grotere maatschappelijke functie belangrijk?									
onbelangrijk							8	6	9
neutraal	20			18	9	22	15	19	25
belangrijk	80	100	100	82	91	78	77	75	66
Club bekender maken belangrijk?									
onbelangrijk		8		6			6	6	3
neutraal	4	8		33	10	11	23		16
belangrijk	96	83	100	61	90	89	72	94	81
Tevreden over groei van het aantal jeugdleden?									
ontevreden	13	17			1	17	18	13	9
neutraal	4	33		28	11	33	30	19	22
tevreden	83	50	100	72	88	50	51	69	69

	JBN	Atletiek- unie	KNBSB	KNGU	KNKF	KNKV	KNVB	KNZB	NBB
Tevreden over groei van aantal allochtone jeugdleden?									
ontevreden	13	8			5	39	13	19	13
neutraal	13	46	14	33	20	28	47	25	34
tevreden	74	46	86	67	74	33	40	56	53
Tevreden over groei van aantal vrouwelijke jeugdleden?									
ontevreden	19	17	13		7	22	39	14	22
neutraal	48	42	38	35	26	44	24	43	25
tevreden	33	42	50	65	67	33	37	43	53
Tevreden over meer betrokkenheid allochtone ouders?									
ontevreden	29	64		35	28	39	52	50	43
neutraal	57	27	63	53	50	50	29	19	36
tevreden	14	9	38	12	22	11	18	31	21
Tevreden meer allochtone ouders lid bestuur/commissie?									
ontevreden	33	64	25	33	30	44	67	31	54
neutraal	61	36	63	60	48	56	22	56	25
tevreden	6		13	7	22		10	13	21
Tevreden over verbeteren sporttechnisch kader?									
ontevreden	9	8	13	6	3	22	11	13	9
neutraal	5	42	38	28	15	22	26	38	31
tevreden	86	50	50	67	82	56	62	50	59

	JBN	Atletiek- unie	KNBSB	KNGU	KNKF	KNKV	KNVB	KNZB	NBB
Tevreden over verbetering van bestuurlijk kader?									
ontevreden	6	10	38	6	6	22	18	31	13
neutraal	41	80	25	47	29	17	34	31	48
tevreden	53	10	38	47	65	61	47	38	39
Tevreden over opgedane ervaring met werkende krachten?									
ontevreden			20	23	7	15	19	29	28
neutraal	59	43	40	46	54	54	58	57	44
tevreden	41	57	40	31	39	31	22	14	28
Tevreden over kennis omgang met cultuurverschillen?									
ontevreden	5				1		15	13	4
neutraal	45	80	57	47	29	50	52	47	35
tevreden	50	20	43	53	70	50	33	40	62
Tevreden over meer acceptatie van cultuurverschillen?									
ontevreden					1		11	14	4
neutraal	35	78	43	40	26	61	46	36	15
tevreden	65	22	57	60	72	39	42	50	81
Tevreden over aanbod van activiteiten?									
ontevreden	5		13		3		10		6
neutraal	32	23	13	53	15	22	49	25	28
tevreden	64	77	75	47	82	78	40	75	66

	JBN	Atletiek- unie	KNBSB	KNGU	KNKF	KNKV	KNVB	KNZB	NBB
Tevreden over kennis van ledenwerving?									
ontevreden		27			4		14	13	9
neutraal	48	64	29	59	19	28	46	25	41
tevreden	52	9	71	41	77	72	39	63	50
Tevreden over kennis van ledenbehoud?									
ontevreden		27	13		6		19	6	13
neutraal	45	64	25	71	24	33	47	38	50
tevreden	55	9	63	29	71	67	33	56	38
Tevreden over zichtbaarheid in de wijk?									
ontevreden	4	8	13				12	8	13
neutraal	8	8		33	27	22	37	38	33
tevreden	88	85	88	67	73	78	50	54	53
Tevreden over grotere maatschappelijke functie?									
ontevreden					1		9		14
neutraal	21	8	14	38	12	12	39	40	29
tevreden	79	92	86	63	87	88	51	60	57
Tevreden over bekendheid van de club?									
ontevreden			13	6	4		10	6	13
neutraal	16	8	13	35	17	22	38	19	26
tevreden	84	92	75	59	79	78	52	75	61

	JBN	Atletiek- unie	KNBSB	KNGU	KNKF	KNKV	KNVB	KNZB	NBB
Gehinderd door onvoldoende financiële middelen?									
niet gehinderd	65	75	33	67	36	82	21	50	31
neutraal	26	17	33	17	31	6	32	31	25
gehinderd	9	8	33	17	32	12	47	19	44
Gehinderd doordat er onvoldoende kader beschikbaar is?									
in het geheel niet gehinderd									
niet gehinderd	26	23	11	11	34	17	9	25	10
neutraal	22	31	22	44	37	56	25	6	10
gehinderd	52	46	67	44	29	28	67	69	81
Gehinderd omdat nieuw kader lastig te vinden was?									
niet gehinderd	29		11	17	28	17	6	7	13
neutraal	13	33	22	28	33	39	18	20	19
gehinderd	58	67	67	56	39	44	75	73	69
Gehinderd vanwege onvoldoende kwalificaties van kader?									
niet gehinderd	54	46	44	65	53	56	20	38	31
neutraal	25	38		18	21	28	47	38	50
gehinderd	21	15	56	18	26	17	32	25	19
Gehinderd omdat accommodaties niet toegestaan waren?									
niet gehinderd	74	50	56	59	49	83	47	29	50
neutraal	17	17	11	29	12	6	25	7	22
gehinderd	9	33	33	12	39	11	27	64	28

	JBN	Atletiek- unie	KNBSB	KNGU	KNKF	KNKV	KNVB	KNZB	NBB
Gehinderd door het ontbreken van draagvlak bij leden?									
niet gehinderd	61	54	44	69	49	56	32	53	45
neutraal	26	38	22	19	36	39	40	33	19
gehinderd	13	8	33	13	15	6	29	13	35
Gehinderd door andere zaken?									
niet gehinderd	75			50	25	20	26	29	
neutraal		75	100	17	38	20	35	43	
gehinderd	25	25		33	38	60	38	29	75
Tevredenheid over de informatie vanuit uw bond?									
ontevreden		8	22	6	10	11	4	13	26
neutraal	8	15	22	28	11		23	19	16
tevreden	92	77	56	67	79	89	73	69	58
Tevredenheid over de ondersteuning vanuit bond?									
ontevreden		8	33	11	9	11	4	19	32
neutraal	21	15		22	14		16	25	19
tevreden	79	77	67	67	77	89	80	56	48
Tevredenheid over de informatie vanuit uw gemeente?									
ontevreden	20	42	33	29	22	33	26	50	35
neutraal	20	25	11	24	44	22	38	21	26
tevreden	60	33	56	47	34	44	36	29	39

	JBN	Atletiek- unie	KNBSB	KNGU	KNKF	KNKV	KNVB	KNZB	NBB
Tevredenheid over de ondersteuning vanuit uw gemeente?									
ontevreden	20	38	44	22	28	33	29	47	42
neutraal	24	15		22	36	11	40	27	23
tevreden	56	46	56	56	36	56	31	27	35
Tevredenheid over het beschikbare promotiemateriaal?									
ontevreden	4	27	44	6	6	6	18	7	13
neutraal	16	27	11	35	25	39	48	33	29
tevreden	80	45	44	59	69	56	34	60	58
Tevredenheid over de samenwerking met scholen?									
ontevreden	8			7	13	6	29	23	9
neutraal	16	15	22	20	18	6	29	38	19
tevreden	76	85	78	73	69	89	42	38	72
Tevredenheid over de samenwerking met wijkinstellingen?									
ontevreden	21	33	13		14	11	40	50	22
neutraal	25	33	13	73	29	44	31	50	26
tevreden	54	33	75	27	57	44	29		52
Tevredenheid over de samenwerking met andere clubs?									
ontevreden	40	33	11		21	27	29	7	21
neutraal	20	33	44	57	35	33	41	21	31
tevreden	40	33	44	43	44	40	31	71	48

	JBN	Atletiek- unie	KNBSB	KNGU	KNKF	KNKV	KNVB	KNZB	NBB
Tevredenheid over draagvlak binnen het bestuur?									
ontevreden	11		11	6	6	6	8		13
neutraal	11	31	22	33	16	11	25	19	16
tevreden	78	69	67	61	78	83	66	81	71
Tevredenheid over draagvlak bij trainers en kaderleden?									
ontevreden	5	8	11	6	4	6	6		13
neutraal	5	23	44	28	14	39	32	38	17
tevreden	91	69	44	67	82	56	62	63	70
Tevredenheid over draagvlak voor het project bij leden?									
ontevreden	5	8	25	6	3	11	16		14
neutraal	19	69	25	44	22	33	45	44	31
tevreden	76	23	50	50	76	56	39	56	55
Tevredenheid over tijd gelegd op club/vrijwilligers?									
ontevreden	73	31	11	59	40	50	50	56	40
neutraal	27	23	56	18	49	50	27	31	40
tevreden		46	33	24	11		23	13	20
Tevredenheid over administratie en verantwoording?									
ontevreden	21	8	25	28	9		11	31	23
neutraal	46	38	25	50	31	22	48	38	35
tevreden	33	54	50	22	60	78	41	31	42

	JBN	Atletiek- unie	KNBSB	KNGU	KNKF	KNKV	KNVB	KNZB	NBB
Verwachting ten aanzien van aflopen Meedoen-programma									
meedoen-activiteiten gaan vrijwel op dezelfde voet door	28		11	44	21	44	47	38	31
meedoen-activiteiten gaan in afgeslankte vorm door	60	77	67	39	59	56	34	44	44
meedoen-activiteiten worden grotendeels stopgezet	12	23	22	17	19		16	19	25
weet niet/geen antwoord						1		3	
Gevolgen ten aanzien van tot nu toe behaalde resultaten									
die resultaten blijven behouden	32	31	22	50	31	56	35	44	25
die resultaten blijven deels intact	52	62	67	33	51	44	39	44	66
die resultaten zullen grotendeels verdwijnen	12	8		11	16		13	13	6
er zijn geen resultaten bereikt	4		11	6	1		10		3
weet niet/geen antwoord					1		3		
Zou u een collega club adviseren om mee te doen?									
ja, zeker	60	46	78	50	85	61	41	75	69
ja, vrijwel zeker	32	15	11	11	9	33	27	19	22
wellicht	8	23	11	33	3	6	24	6	3
nee, zeker niet							1		
kan dat zo niet zeggen		15		6	3		7		6

Bijlage 4: Resultaten naar gemeente (in procenten van alle verenigingen)

	AMS (n=49)	ARN (n=18)	DH (n=44)	DOR (n=17)	EIN (n=32)	ENS (n=33)	NIJ (n=20)	ROT (n=42)	TIL (n=23)	UTR (n=23)	ZAA (n=18)	Andere Gem. (n=31)
Kent uw club ook nog een dependance?												
ja, die kenden we altijd al	19	31	33	14	6	31	21	10	17	22	14	11
ja, die is gestart tijdens het Meedoen-programma	17	35	28	11	24	3	9	10	21		29	28
nee	63	35	39	73	71	66	70	70	55	78	57	61
weet niet	2		2					10	7			
Beschikt uw club over betaalde combinatiefunctionaris?												
ja	45	22	43	35	34	24	40	19	17	43	6	10
nee	55	72	57	65	63	76	55	79	74	57	94	90
weet niet		6			3		5	2	9			
Wordt er bij uw club 'maatschappelijke stage' gelopen?												
ja	49	50	52	76	63	64	65	62	39	61	67	39
nee	49	50	41	24	38	36	35	38	61	36	33	58
weet niet	2		7							4		3
Leden voelen zich sterk betrokken bij de club?												
mee oneens	18	11	16	6	3	12	11	5	9			6
neutraal	20	33	33	44	22	9	47	22	22	30	28	32
mee eens	61	56	51	50	75	79	42	73	70	70	72	61
De club weet ook specifieke groepen te bereiken?												
mee oneens	14	11	5	24	6	6	11	7	9	18	6	16
neutraal	24	44	23	6	25	33	21	36	39	29	28	48
mee eens	61	44	72	71	69	61	68	57	52	54	67	35

	AMS	ARN	DH	DOR	EIN	ENS	NIJ	ROT	TIL	UTR	ZAA	Andere Gem.
Hoe typeert u de club in bestuurlijk/financieel opzicht?												
zeer sterk	6		7	12	6	15		5	4	4	6	
sterk	51	56	50	65	50	52	45	55	65	75	83	52
niet sterk	41	44	39	24	34	30	45	36	22	21	6	45
weet niet	2		5		9	3		2	4		6	3
Beschikt uw club over voldoende vrijwilligers?												
ja	4	11		6	10	6			9			10
nee	9	6	10		10	19	24	12	9	20		23
weet niet	87	83	90	94	80	74	76	88	83	80	100	67
Club beschikt over duidelijke missie en visie?												
mee oneens	35	39	34	35	50	45	20	36	43	46	56	19
neutraal	55	56	57	59	44	52	70	60	52	43	44	81
mee eens	10	6	9	6	3	3	5	2	4	11		
De club heeft een goed imago in de wijk?												
mee oneens	4	11		6	10	6			9			10
neutraal	9	6	10		10	19	24	12	9	20		23
mee eens	87	83	90	94	80	74	76	88	83	80	100	67

	AMS	ARN	DH	DOR	EIN	ENS	NIJ	ROT	TIL	UTR	ZAA	Andere Gem.
Men houdt rekening met wensen/gewoonten van alle leden?												
mee oneens	6		2		6	6		3				6
neutraal	18	17	16	6	22	24	21	26	17	19	22	19
mee eens	76	83	81	94	72	70	79	72	83	81	78	74
Mensen gaan op een prettige manier met elkaar om?												
mee oneens	4					3						
neutraal	12	6	5		9	3	5	14	4	4	6	23
mee eens	84	94	95	100	91	94	95	86	96	96	94	77
Bij discriminatie wordt er onmiddellijk iets van gezegd?												
mee oneens	2		5				5	3	4	8		3
neutraal	4		5	12	3			8	13	12	18	13
mee eens	94	100	91	88	97	100	95	90	83	81	82	83
	2		5				5	3	4	8		3
Groei van het aantal jeugdleden belangrijk?												
onbelangrijk	6		7		3	9	11	7	13		17	3
neutraal	4	11	7	12	6	9	16	12	9	8	6	16
belangrijk	90	89	86	88	91	82	74	80	78	92	78	81
Groei van aantal allochtone jeugdleden belangrijk?												
onbelangrijk	10	6	12	12	9	3	32	17	9	12	17	23
neutraal	16	17	28	41	28	31	16	22	22	24	28	57
belangrijk	73	78	60	47	63	66	53	61	70	64	56	20

	AMS	ARN	DH	DOR	EIN	ENS	NIJ	ROT	TIL	UTR	ZAA	Andere Gem.
Groei van aantal vrouwelijke jeugdleden												
belangrijk?	8	12	21	6	3	9	17	7	17	8		7
onbelangrijk												
neutraal	21	12	21	12	32	19	17	29	17	28	33	30
belangrijk	71	76	58	82	65	72	67	63	65	64	67	63
Meer betrokkenheid allochtone ouders												
belangrijk?	6		5	6		15	16		5		11	
onbelangrijk												
neutraal	14	25	14	18	22	12	21	12	24	16	28	7
belangrijk	80	75	81	76	78	73	63	88	71	84	61	93
Meer allochtone ouders lid bestuur/commissie												
belangrijk?	13	13	10	19	9	16	13	2	15	8	6	7
onbelangrijk												
Neutraal	19	27	25	31	41	29	38	34	25	44	41	3
belangrijk	69	60	65	50	50	55	50	63	60	48	53	90
Verbeteren sporttechnisch kader (trainers)												
belangrijk?	2		2	6	3	3	6	5	13	4	6	3
onbelangrijk												
neutraal	4	13	10	6	9	12	6	10	4	16	17	3
belangrijk	94	88	88	88	88	85	89	86	83	80	78	93
Verbeteren van bestuurlijk kader belangrijk?												
onbelangrijk	6	7		6	9	6	6	2	35	16	6	
neutraal	14	13	15	12	22	18	29	24	13	24	24	7
belangrijk	80	80	85	82	69	76	65	71	52	60	71	93

	AMS	ARN	DH	DOR	EIN	ENS	NIJ	ROT	TIL	UTR	ZAA	Andere Gem.
Ervaring met werkende krachten opdoen												
belangrijk?	40	43	38	44	34	41	64	47	57	40	29	41
onbelangrijk												
neutraal	38	43	36	19	48	37	29	35	24	40	41	28
belangrijk	21	14	26	38	17	22	7	18	19	20	29	31
Meer kennis omgang met cultuurverschillen												
belangrijk?	19	6	12		6	10	16	8	5	23	6	27
onbelangrijk												
neutraal	30	47	34	47	34	26	37	28	18	42	22	27
belangrijk	51	47	54	53	59	65	47	65	77	35	72	47
Meer acceptatie van cultuurverschillen												
belangrijk?	17	6	18	6	16	16	16	8	5	23	6	17
onbelangrijk												
neutraal	27	29	38	47	31	19	37	32	32	31	17	23
belangrijk	56	65	45	47	53	65	47	61	64	46	78	60
Beter aanbod van activiteiten belangrijk?												
belangrijk?	10	18	5	6	6	6		7	9		6	6
onbelangrijk												
neutraal	24	6	30	18	19	9	32	24	30	16	28	16
belangrijk	65	76	65	76	75	85	68	68	61	84	67	77
belangrijk	10	18	5	6	6	6		7	9		6	6
Meer kennis van ledenwerving belangrijk?												
belangrijk?	22	6	17	6	6	12	16	10	13	9	11	10
onbelangrijk												
neutraal	10	18	17	35	22	18	32	24	17	26	17	19
belangrijk	67	76	67	59	72	70	53	66	70	65	72	71

	AMS	ARN	DH	DOR	EIN	ENS	NIJ	ROT	TIL	UTR	ZAA	Andere Gem.
Meer kennis van ledenbehoud belangrijk?												
onbelangrijk	14	6	7	6	6	9	11	10	9	9		3
neutraal	12	12	24	29	16	15	26	10	17	13	6	13
belangrijk	73	82	69	65	78	76	63	80	74	78	94	84
Meer zichtbaar zijn in de wijk belangrijk?												
onbelangrijk	14		9	12	13	6	16	10	4	4	12	3
neutraal	8	17	19	18	19	22	21	17	26	4	6	17
belangrijk	78	83	72	71	69	72	63	74	70	92	82	80
Vervullen grotere maatschappelijke functie belangrijk?												
onbelangrijk	4	6	2	12	6		16	5	4			3
neutraal	8	6	21	24	9	3	21	19	9	27	18	16
belangrijk	88	89	77	65	84	97	63	76	87	73	82	81
Club bekender maken belangrijk?												
onbelangrijk	6		5	6	3			7	4			3
neutraal	10	17	17	6	13	22	16	20	13	23	22	6
belangrijk	83	83	79	88	84	78	84	73	83	77	78	90
Tevreden over groei van het aantal jeugdleden?												
ontevreden	9	12	12	13	19	9	5	5	17			33
neutraal	15	35	26	31	6	21	37	22	13	12	25	40
tevreden	74	53	62	56	75	70	58	73	70	88	75	27

	AMS	ARN	DH	DOR	EIN	ENS	NIJ	ROT	TIL	UTR	ZAA	Andere Gem.
Tevreden over groei van aantal allochtone jeugdleden?												
ontevreden	9	25	12	13	13	10	5	2	23	12		24
neutraal	22	31	30	38	22	39	47	29	36	32	38	59
tevreden	67	44	58	50	66	52	47	68	41	56	63	17
Tevreden over groei van aantal vrouwelijke jeugdleden?												
ontevreden	13	33	32	19	13	13	24	26	26	17	35	37
neutraal	30	40	32	13	39	30	24	23	26	29	35	33
tevreden	55	27	37	69	48	57	53	51	48	54	29	30
Tevreden over meer betrokkenheid allochtone ouders?												
ontevreden	36	47	34	47	28	28	37	43	33	46	50	39
neutraal	27		24	7	34	17	11	19	33	27	13	7
tevreden	34	53	42	47	38	55	53	38	33	27	38	54
Tevreden meer allochtone ouders lid bestuur/commissie?												
ontevreden	47	60	43	50	33	60	69	51	59	29	47	68
neutraal	36	40	46	29	50	30	31	39	29	38	47	29
tevreden	16		11	21	17	10		10	12	33	7	4
Tevreden over verbeteren sporttechnisch kader?												
ontevreden	14		12	6	3	6	5	10	5	8	11	17
neutraal	14	40	29	13	19	31	26	30	35	28	22	10
tevreden	69	60	60	81	78	63	68	60	60	64	67	72

	AMS	ARN	DH	DOR	EIN	ENS	NIJ	ROT	TIL	UTR	ZAA	Andere Gem.
Tevreden over verbetering van bestuurlijk kader?												
ontevreden	13	7	10	20	17	13	12	20	11	20	13	21
neutraal	38	50	39	20	27	35	35	40	26	36	44	29
tevreden	47	43	51	60	57	52	53	40	63	44	44	50
Tevreden over opgedane ervaring met werkende krachten?												
ontevreden	15	18	14	30	13	11	18	26		14	20	14
neutraal	50	55	48	60	50	63	55	57	67	38	60	64
tevreden	32	27	38	10	38	26	27	17	33	48	20	23
Tevreden over kennis omgang met cultuurverschillen?												
ontevreden	7	6	11	14		11	11	5	5	4		15
neutraal	37	29	54	43	38	32	50	43	55	46	47	59
tevreden	53	65	35	43	62	57	39	51	40	50	53	26
Tevreden over meer acceptatie van cultuurverschillen?												
ontevreden	2	6	8	7		13	17		5	4		11
neutraal	24	24	49	50	45	30	22	41	45	50	27	54
tevreden	71	71	44	43	55	57	61	59	50	46	73	36
Tevreden over aanbod van activiteiten?												
ontevreden	7	12	7			6	5	3	9	4		17
neutraal	28	18	45	38	29	38	26	48	18	19	44	38
tevreden	63	71	48	63	71	56	68	50	73	77	56	45

	AMS	ARN	DH	DOR	EIN	ENS	NIJ	ROT	TIL	UTR	ZAA	Andere Gem.
Tevreden over kennis van ledenwerving?												
ontevreden	4	7	13	7	3	9		8	14	8		27
neutraal	39	47	38	33	39	31	63	38	32	31	47	33
tevreden	54	47	50	60	58	59	37	55	55	62	53	40
Tevreden over kennis van ledenbehoud?												
ontevreden	13	13	13	7	6	10	5	13	18	8		23
neutraal	41	47	33	33	47	37	53	45	41	38	41	43
tevreden	43	40	54	60	47	53	42	43	41	54	59	33
Tevreden over zichtbaarheid in de wijk?												
ontevreden	6		10		7	10	5	10	5			18
neutraal	23	44	31	19	32	21	42	24	19	31	33	36
tevreden	68	56	60	81	61	69	53	66	76	69	67	46
Tevreden over grotere maatschappelijke functie?												
ontevreden	9		5	7		6	6			4		21
neutraal	17	44	28	33	31	16	44	27	32	19	35	21
tevreden	72	56	67	60	69	77	50	73	68	77	65	57
Tevreden over bekendheid van de club?												
ontevreden	10	6	7	6		7	11	5		4		21
neutraal	15	33	34	19	32	7	32	27	29	35	24	34
tevreden	73	61	59	75	68	87	58	68	71	62	76	45

	AMS	ARN	DH	DOR	EIN	ENS	NIJ	ROT	TIL	UTR	ZAA	Andere Gem.
Gehinderd door onvoldoende financiële middelen?												
niet gehinderd	35	50	28	50	35	41	47	41	39	31	56	27
neutraal	22	19	35	31	26	25	26	20	30	35	22	37
gehinderd	43	31	37	19	39	34	26	39	30	35	22	37
Gehinderd doordat er onvoldoende kader beschikbaar is?												
in het geheel niet gehinderd												
niet gehinderd	21	13	14	12	28	28	16	22	9	12	28	3
neutraal	23	13	33	12	28	28	21	29	32	38	33	33
gehinderd	56	75	53	76	44	44	63	49	59	50	39	63
Gehinderd omdat nieuw kader lastig te vinden was?												
niet gehinderd	16	13	14	6	23	21	11	15	13	12	13	6
neutraal	29	6	14	12	35	30	28	29	17	20	31	19
gehinderd	55	81	72	82	42	48	61	56	70	68	56	74
Gehinderd vanwege onvoldoende kwalificaties van kader?												
niet gehinderd	47	44	44	41	31	57	26	36	35	39	31	13
neutraal	33	44	24	35	44	20	42	41	30	26	38	55
gehinderd	20	13	32	24	25	23	32	23	35	35	31	32
Gehinderd omdat accommodaties niet toegerust waren?												
niet gehinderd	50	53	62	59	55	52	53	41	55	28	56	61
neutraal	23	12	17	18	13	19	26	21	9	20	11	29
gehinderd	27	35	21	24	32	29	21	38	36	52	33	10

	AMS	ARN	DH	DOR	EIN	ENS	NIJ	ROT	TIL	UTR	ZAA	Andere Gem.
Gehinderd door het ontbreken van draagvlak bij leden?												
niet gehinderd	51	41	49	59	44	40	42	38	45	42	50	38
neutraal	31	41	37	18	38	40	26	30	36	33	33	38
gehinderd	18	18	15	24	19	20	32	33	18	25	17	24
Gehinderd door andere zaken?												
niet gehinderd	22	50	40	33	38	18		33		25	20	29
neutraal	22		30	67	38	36			83	50	20	57
gehinderd	50	50	30		25	45	100	67	17	25	60	14
Tevredenheid over de informatie vanuit uw bond?												
ontevreden	17	18	2		19	3	10	7	5	4	6	10
neutraal	17	12	7	18	13	21	15	33	19	11	29	16
tevreden	67	71	91	82	69	76	75	60	76	85	65	74
Tevredenheid over de ondersteuning vanuit bond?												
ontevreden	21	18	2		13	3	15	10	5	4	12	10
neutraal	17	12	9	12	19	18	30	21	19	7	18	13
tevreden	62	71	88	88	69	79	55	69	76	89	71	77
Tevredenheid over de informatie vanuit uw gemeente?												
ontevreden	44	17	17	31	31	12	20	33	9	29	71	30
neutraal	21	28	32	56	41	39	50	30	18	32	18	37
tevreden	35	56	51	13	28	48	30	38	73	39	12	33

	AMS	ARN	DH	DOR	EIN	ENS	NIJ	ROT	TIL	UTR	ZAA	Andere Gem.
Tevredenheid over de ondersteuning vanuit uw gemeente?												
ontevreden	50	33	17	41	25	15	20	29	26	36	73	27
neutraal	21	11	33	47	44	39	40	37	9	14	27	40
tevreden	29	56	50	12	31	45	40	34	65	50		33
Tevredenheid over het beschikbare promotiemateriaal?												
ontevreden	17	18	12	12	10	9	5	15		12	21	23
neutraal	32	29	40	35	35	28	26	28	32	48	36	47
tevreden	51	53	49	53	55	63	68	56	68	40	43	30
Tevredenheid over de samenwerking met scholen?												
ontevreden	13	33	20	24	13	16	11	20	17	4	21	30
neutraal	23	17	22	29	29	23	16	22	22	20	21	30
tevreden	65	50	59	47	58	61	74	59	61	76	57	40
Tevredenheid over de samenwerking met wijkinstellingen?												
ontevreden	23	22	31	57	17	32	29	19	20	16	36	39
neutraal	39	33	37	14	33	32	47	35	35	16	29	25
tevreden	39	44	31	29	50	36	24	45	45	68	36	36
Tevredenheid over de samenwerking met andere clubs?												
ontevreden	35	19	18	23	18	33	31	9	17	4	54	41
neutraal	26	13	46	23	32	26	38	50	52	46	23	38
tevreden	40	69	36	54	50	41	31	41	30	50	23	21

	AMS	ARN	DH	DOR	EIN	ENS	NIJ	ROT	TIL	UTR	ZAA	Andere Gem.
Tevredenheid over draagvlak binnen het bestuur?												
ontevreden	9	6	10	12	3	3	11	5	9	8	6	10
neutraal	16	31	21	6	20	21	39	20	22	17	19	29
tevreden	75	63	69	82	77	76	50	76	70	75	75	61
Tevredenheid over draagvlak bij trainers en kaderleden?												
ontevreden	6		9	6		3	11	5	9	4	17	6
neutraal	21	36	26	18	22	30	21	26	26	31	11	32
tevreden	72	64	65	76	78	67	68	69	65	65	72	61
Tevredenheid over draagvlak voor het project bij leden?												
ontevreden	9		7	12		3	21	10	17	12	24	24
neutraal	35	67	44	35	28	41	42	33	30	27	12	45
tevreden	57	33	49	53	72	56	37	57	52	62	65	31
Tevredenheid over tijd gelegd op club/vrijwilligers?												
ontevreden	17	20	17	24	10	9	16	17	33	19	11	29
neutraal	43	73	43	41	43	39	42	52	38	58	61	45
tevreden	39	7	40	35	47	52	42	31	29	23	28	26
Tevredenheid over administratie en verantwoording?												
ontevreden	13	18	5	6	16	9	15	21	13	19	12	19
neutraal	36	59	32	35	26	38	55	36	43	35	59	52
tevreden	51	24	63	59	58	53	30	44	43	46	29	30

	AMS	ARN	DH	DOR	EIN	ENS	NIJ	ROT	TIL	UTR	ZAA	Andere Gem.
Verwachting ten aanzien van aflopen Meedoen-programma												
meedoen-activiteiten gaan vrijwel op dezelfde voet door	14	33	27	53	22	36	45	52	52	18	50	48
meedoen-activiteiten gaan in afgeslankte vorm door	53	44	64	41	56	52	40	29	30	50	39	35
meedoen-activiteiten worden grotendeels stopgezet	33	17	7	6	22	12	15	17	17	29	6	13
weet niet/geen antwoord		6						2		4	6	3
Gevolgen ten aanzien van tot nu toe behaalde resultaten												
die resultaten blijven behouden	27	28	36	35	28	30	40	52	43	29	44	29
die resultaten blijven deels intact	49	44	50	41	63	64	25	33	48	43	39	45
die resultaten zullen grotendeels verdwijnen	18	17	7	6	9	3	25	7		21	17	13
er zijn geen resultaten bereikt	6	6	7	18		3	10	5	9	4		6
weet niet/geen antwoord		6						2		4		6
Zou u een collega club adviseren om mee te doen?												
ja, zeker	69	50	55	53	59	64	45	67	74	57	44	42
ja, vrijwel zeker	14	11	20	12	34	15	30	14	13	29	33	32
wellicht	6	28	23	35	3	15	15	12	13	4	17	19
nee, zeker niet			2					2				
kan dat zo niet zeggen	10	11			3	6	10	5		11	6	6